



Schönheit von Innen und Aussen

Brigitte Del Monte

Wunderschöne, dunkle geschwungene Wimpern, ganz ohne Mascara.

Rund um die Uhr sehen Sie toll aus! Nach dem Bad im See oder im Schwimmbad, bei sportlichen Aktivitäten, strömendem Regen oder Schneegestöber.



**Wimpern
verlängern und
verdichten**




WIMPERN

Verlängern / Verdichten

So funktioniert es:

Jedes Kunsthaar wird mit einer speziellen Technik und einem wasserfesten, hautfreundlichen Spezialkleber auf eine eigene Wimper appliziert. Eines nach dem Anderen, bis ein gut zeichnender, schöner Wimpernkranz entsteht. Dort bleibt das Kunsthaar, bis die eigene Wimper nach ungefähr 20-50 Tagen, je nach Wachstumszyklus von selbst ausfällt. Die eigenen Wimpern fallen nie alle auf einmal aus. Kunsthaare werden aus synthetischen Fasern hergestellt. Es gibt sie in verschiedenen Längen, Stärken und Biegungen. Das Ergebnis nach 2 Stunden auf einer bequemen Liege – oft schlafen die Kundinnen während der Behandlung – sind sehr schöne, lange, dichte, natürlich geschwungene Wimpern.



So lange halten die Wimpern:

Synthetische Wimpern halten rund um die Uhr. Sie können damit bedenkenlos Duschen, das Gesicht pflegen, ins Schwimmbad gehen, sportlich aktiv sein und auch Sauna und Wellness genießen. Sogar (Freuden)-Tränen können den Kunstwimpern nichts anhaben! Damit die Augen stets dicht und voluminös wirken, ist ein Auffüllen nach 3 bis 4 Wochen sinnvoll. Dabei ist der Zeitaufwand geringer, da nur einzelne, ausgefallene Wimpern neu geklebt werden müssen.

So werden die Wimpern entfernt

Wer synthetische Wimpern nur kurze Zeit, etwa während den Ferien oder zu speziellen Anlässen wie zur Hochzeit tragen möchte, kann sie wieder bedenkenlos entfernen lassen. Dafür werden diese mit einem speziellen Mittel befeuchtet. Nach einigen Minuten Einwirkungszeit können sie entfernt werden.

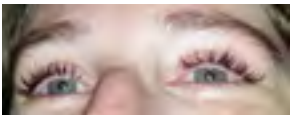
So werden die Wimpern gepflegt

In den ersten 24 Stunden nach dem Anbringen, sollten die Kunsthaar-Wimpern nicht mit Dampf oder Wasser in Berührung kommen, da der Kleber erst nach einem Tag vollständig ausgehärtet ist. Verwenden von öl- oder fetthaltigen Cremes rund um die Augen ist tabu. Damit die Wimpernverlängerung möglichst lange hält, sollten Sie vorsichtig damit umgehen und den Augenbereich nur mit öl- und fettfreien Kosmetikprodukten pflegen.

Vorher



Nachher



Für wen eignet sich die Anwendung?

Sie eignet sich für Frauen jeden Alters, die Wimperntusche mit hässlichen Mascara-Klümpchen, die Zeit zum Auftragen und entfernen von Wimperntusche, lieber anders nutzen.

Schlupflieder lassen sich mit Wimpernverlängerung sehr gut kaschieren. Mit zunehmendem Alter reduziert und verlangsamt sich die Neubildung der eigenen Wimpern und viele Frauen sind enttäuscht, dass die Wimpern nicht mehr so lange und dicht sind wie in jüngeren Jahren. Die Wimpernverlängerung lässt sie wieder dichter und voluminös erscheinen.

Bei Kontaktlinsenträgerinnen kann diese Methode ebenfalls angewendet werden.



Wimpernverlängerungen Lashextension



Brigitte Del Monte

Dorfstrasse 19

3662 Seftigen

079 297 37 56

info@lashextension.ch

www.lashextension.ch

Preise

Wimpern neues Set CHF **150.00**
(ca. 2 Stunden)

Wimpern auffüllen CHF **80.00**
(1 Stunde)